

VESTEL

KİŞİSEL BLENDER

KULLANIM KILAVUZU

VESTEL MIX & GO KIRMIZI BLENDER
VESTEL MIX & GO TURUNCU BLENDER
VESTEL MIX & GO YEŞİL BLENDER
VESTEL MIX & GO SİYAH BLENDER
VESTEL MIX & GO PEMBE BLENDER
VESTEL MIX & GO MAVİ BLENDER

Değerli Müşterimiz,

Mix&Go cihazımızı tercih etmekle kaliteli bir **VESTEL** ürünü satın almış bulunmaktasınız.

Cihazınız, gerekli olan özeni ve bakımı sağladığınız takdirde size uzun yıllar hizmet edecektir.

Cihazınızı kullanırken keyif almanızı diliyoruz.

Güvenlikle İlgili Önemli Bilgiler

Cihazınızı hızlı bir biçimde tanımak ve tüm fonksiyonlarından eksiksiz faydalanmak için lütfen bu kılavuzdaki talimatları dikkatli bir şekilde okuyun ve ileride tekrar incelemek için saklayın.



UYARI: Ciddi yaralanma risklerini belirtir

UYARI: Cihazınızı kullanmaya başlamadan önce tehlikeli bir durum, yangın, elektrik çarpması ve kişisel yaralanma risklerini önleyebilmek için bu kılavuzda açıklanan güvenlik önlemlerine her zaman uyun.

■ İindekiler

Güvenlik uyarıları	1
Cihazı Kullanırken Dikkat Edilmesi Gereken Güvenlik Bilgileri ...	1
Temizlik ve Bakım Yaparken Dikkat Edilmesi Gereken Güvenlik Bilgileri	4
Taşıma ve Nakliye Sırasında Dikkat Edilmesi Gereken Hususlar	5
Sorumluluk Sınırlaması	5
Teknik Özellikler	5
Genel Görünüm	6
Kullanmadan Önce	6
Kullanımı	6
Temizlik ve Bakım	8
Sorun Giderme	9

Güvenlik uyarıları

Cihazı Kullanırken Dikkat Edilmesi Gereken Güvenlik Bilgileri

- Bu kullanım kılavuzu, cihazınızın ilk kullanımı, güvenliği, kullanım amaçları ve cihazınızın temizliği ve bakımı ile ilgili önemli bilgiler içermektedir.
- Kullanım kılavuzunu dikkatlice okuyun ve ilgili talimatlara uyun.
- Kullanım kılavuzunu güvenli bir yerde saklayın ve cihazınızı ödünç verdiğinizde bu kullanım kılavuzunu da cihazınızla birlikte verin.
- Bu cihaz, kapalı mekanlarda kullanılmak üzere ticari olmayan kullanımlar için meyveleri, sebzeleri, buzu vb. harmanlayıp, karıştırarak meyve ve sebzelerle hazırlanmış içecekler yapmak amacıyla tasarlanmıştır.
- Bu cihaz, ev tipi kullanım için olup aşağıda verilen benzer ortamlarda kullanılmak üzere tasarlanmıştır:
 - Dükkanlar, ofisler ve benzer çalışma ortamlarındaki mut-
 - faklarda;
 - Çiftlik evlerinde;
 - Müşteriler tarafından otel, motel ve benzeri ev tipi ortamlarda;
 - Yatak ve kahvaltı tipindeki ortamlarda
- **UYARI:** Cihazınızın kullanım amacının dışında kullanılması hasar veya tehlikeli durum yaratabilir ve cihazın garantisinin iptaline sebep olur. Bu şartlarda oluşabilecek hasarlar kullanıcı tarafından karşılanır.
- Cihazı yalnızca tip levhası üzerindeki bilgilere göre bağlayın ve çalıştırın.
- Cihazı sadece AC akımına ve topraklı prize bağlayın.
- Bu cihazı, 8 yaş ve üzeri çocuklar ile fiziksel, duyuşsal veya akli yetenekleri yetersiz olan veya tecrübe ve bilgi eksikliği olan kişiler, gözetim altında tutuldukları veya cihazın güvenli kullanımı hakkında bilgilendirildikleri ve olası tehlikeleri anladıkları takdirde kullanabilirler.
- 8 yaşından büyük ve gözetim

- altında olmadıkları sürece, temizlik ve bakım işlemleri çocuklar tarafından yapılmamalıdır.
- Çocuklar cihaz ile oynamamalıdır.
 - Cihaz çocuklar tarafından kullanılmamalıdır. Cihazı ve kablosunu çocuklardan uzak tutun.
 - **UYARI:** Ambalaj malzemeleri boğulmaya neden olabilir. Çocukların erişebileceği yerlerden uzak tutun.
 - Bu cihazı daima sağlam, kuru ve düz bir yüzeyde kullanın.
 - Bu cihaz, gıda maddesinin büyüklüğü veya biçiminden dolayı imkansız olmadıkça, kaymayı önleyici tabanı ve konumundaki parça tutucu ile birlikte kullanılmalıdır.
 - Cihaz kullanılmadığında, parçaları çıkartırken veya takarken ve cihazınızın temizliği öncesinde cihazın elektrik fişini prizden çekin.
 - Yaralanma tehlikesinden korunmak için cihazınızın elektrik kablosunu, fişini veya cihazın motor bölümünü suya veya diğer sıvılara sokmayın.
 - Kullanmadan önce, cihazınızın fonksiyonlarını doğru bir şekilde kontrol edin.
 - Elektrik kablosu hasar görürse, tehlikeleri önlemek için kabloyu kullanmaya devam etmeyin. Elektrik kablosu zarar görmüşse, herhangi bir tehlikenin önlenmesi için, sadece üreticinin önerdiği yetkili servis tarafından değiştirilmelidir. Lütfen yetkili servis veya müşteri iletişim merkezi ile iletişime geçin.
 - Cihaz yalnızca elektrik kablosunda ve cihazın gövdesinde hiçbir hasar görünmediği takdirde kullanılmalıdır.
 - Cihazınızı asla aşağıdaki durumlarda kullanmayın:
 - Cihaz, elektrik kablosu veya fişi hasarlı ise,
 - Cihaz düşürülürse, gözle görülür hasar belirtisi varsa veya düzgün çalışmazsa,
 - Cihaz, elektrikli parçalar görülecek şekilde hasar görmüşse, eksik parçası var ise,
 - Cihaz açık hava koşullarında kalmışsa veya suyun içine düşmüşse.
 - Eğer yukarıdaki durumlardan

birisi tespit edilirse, hemen cihazınızın elektrik fişini prizden çekin ve yetkili servisle irtibata geçin. Hasarlı bir cihaz ya da cihazın hasarlı parçaları ciddi yaralanmalara ve yangına neden olabilir.

- Cihazın içinde kullanıcının müdahale edebileceği parçalar bulunmamaktadır. Cihazın içindeki elektrik bağlantılarına dokunulduğunda ve/veya cihazın elektriksel ve mekanik yapısı değiştirildiğinde elektrik çarpması tehlikesi vardır. Herhangi bir arıza meydana gelirse, cihazı kendiniz tamir etmeye kalkışmayın. Aksi halde cihaz garanti kapsamı dışında kalacaktır.
- Sadece üretici tarafından önerilen orjinal yedek parça ve aksesuar kullanın.
- Üretici firma tarafından tavsiye edilmeyen veya ayrı olarak satılmayan parçaların kullanımını yangın, elektrik çarpması veya yaralanmalara neden olabilir.
- Elektrik kablosunu tehlikeye sebep olmayacak şekilde uzatın. Kabloyu, keskin kenarlar

üzerinden çekmeyin, sıkıştırmayın. Kabloyu direk güneş ışığından, sıcak, nemli ve ıslak alanlardan uzak tutun.

- Cihazınızın kablosunun masa veya tezgahtan aşağı sarkmasına izin vermeyin. Çocuklar tarafından kablo aşağıya çekilebilir ve cihaz devrilerek yaralanmalara neden olabilir.
- Yaralanma riskini önlemek için, karıştırma şişesi düzgün olarak takılmadan bıçakları asla yerleştirmeyin.
- Hatalı kullanım nedeniyle yaralanma ihtimali vardır. Keskin bıçakları tutarken, karıştırma şişesini boşaltırken ve temizlik sırasında dikkat edilmelidir. Sıcak sıvı cihaza boşaltılırsa, cihazdan ani buhar çıkışı olabilir, dikkat edin.
- Kullanımınız sırasında cihazı gözetimsiz olarak bırakmayın.
- Cihazın yanından ayrılmadan önce veya cihazı kullandıktan sonra düğmesini kapalı duruma getirin ve elektrik fişini prizden çekin.
- Parçalarını sökmeden önce cihazın motorunun tamamen

durduğundan emin olun.

- **UYARI:** Hareket eden parçalara temas etmekten kaçının.
- Cihazınız üzerindeki cihaza enerji veren kilitleme sistemini asla devre dışı bırakmayın.
- Aksesuarları değiştirmeden önce, montaj ve sökme işleminde önce veya kullanım esnasında hareket eden bölümlere yaklaşımadan önce cihaz durdurulmalı ve fişin prizden bağlantısı kesilmelidir.
- **UYARI:** Cihazınızı veya bağlantı kablosunu, ocak veya benzeri sıcak yüzeylere veya açık alevlerin yakınına koymayın.
- Cihazın bağlantısını kesmek için açma/kapama düğmesini kapalı konuma getirin, ardından elektrik fişini prizden çekin.
- Cihazınızı 1 dakikadan fazla sürekli olarak çalıştırmayın, aşırı ısınmaya karşı cihazın soğuması gerekmektedir.
- Cihazınızı prizden çıkarırken fişten tutun ve kablodan tutarak taşımayın.
- Islak ellerinizle cihazı kullan-

mayın, dokunmayın.

- Bu cihaz için uzatma kablosu kullanmayın.
- Asla deliklerin içine herhangi bir cisim düşürmeyin ya da sokmayın.
- Elektrik fişini, sadece cihazınız kapalıyken prize takın.
- Bıçak keskindir. Dikkatli taşıyın.

Temizlik ve Bakım Yaparken Dikkat Edilmesi Gerekten Güvenlik Bilgileri

- Cihazı “Temizlik ve Bakım” bölümünde anlatıldığı gibi düzenli bir şekilde temizleyin. Cihazın temizlik ve bakımına başlamadan önce mutlaka cihazın fişini prizden çekin.
- Motoru (Ana gövdeyi) kesinlikle su veya başka sıvıya daldırmayın. Cihazın elektrikli parçalarının içine su girmesi ciddi hasarlara sebep olacaktır.
- Dışını hafif nemli bir bezle silip iyice kurulayın. Benzin veya yağlı temizleme maddeleri ile temizlemeyin.
- **UYARI:** Aksesuarları değiştirmeden önce veya kullanım

esnasında hareket eden bölümlere yaklaşımadan önce cihaz durdurulmalı ve bağlantısı kesilmelidir.

- Bıçak çok keskin olduğundan temizlerken dikkat edin. Bıçağı yıkarken kesici yüzü uzakta olacak şekilde tutun.

Taşıma ve Nakliye Sırasında Dikkat Edilmesi Gereken Hususlar

- Taşıma ve nakliye sırasında cihazınız, aksamlarına zarar gelmemesi için orjinal kutusunda tutulmalıdır.
- Taşıma sırasında ürünü normal konumunda tutun.
- Cihazı nakliye sırasında düşürmeyin ve darbelere karşı koruyun.
- Ürünün müşteriye tesliminden sonra taşıma sırasında oluşan arızalar ve hasarlar garanti kapsamına girmez.

Sorumluluk Sınırlaması

Bu kılavuzda yer alan tüm teknik bilgiler, kullanım talimatları, cihazın çalıştırılması ve bakımı, cihazınızla ilgili son bilgileri içerir. Üretici firma, bu kullanım kılavuzundaki talimatlara uyulmaması,

cihazın kullanım amacının dışında kullanılması, yetkili olmayan onarım işlemleri, cihaz üzerinde izin verilmeyen değişiklikler yapılması ve üretici firma tarafından onaylanmamış yedek parçaların kullanılması nedeniyle oluşabilecek hasar ve yaralanmalar için herhangi bir sorumluluk kabul etmez.

Teknik Özellikler

Marka	VESTEL
Model	KIRMIZI / TU - RUNCU / YEŞİL / SİYAH / PEMBE / MAVİ BLENDER
Çalışma Gerilimi(V), Frekans (Hz)	2 2 0 - 2 4 0 V ~50Hz
Güç(W)	400 W
Kapasite	600 ml (büyük karıştırma şisesi), 300 ml (küçük karıştırma şisesi)

- Teknik özellikler ve bu kılavuz, önceden haber verilmeden değiştirilebilir.
- AEEE Yönetmeliğine uygundur.



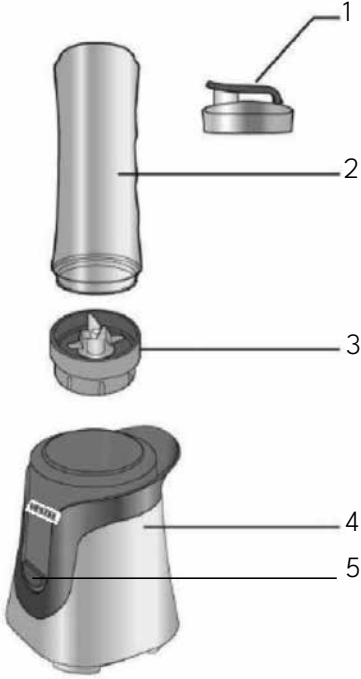
Bu ürün 2014/30/EU (Elektromanyetik Uyumluluk Yönetmeliği) ve 2014/35/EU (Alçak Gerilim (LVD) yönetmeliği) sayılı Avrupa CE Direktiflerine uygundur.



Bu cihaz, Atık Elektrikli ve Elektronik Eşyaların Kontrolü Yönetmeliğine uygundur.

Genel Görünüm

Bu görsel yalnızca cihazın parçaları hakkında bilgilendirme amaçlıdır. Parçalar cihaz modeline göre farklı olabilir. Görseller temsildir.




1. Damlamayı önleyen içme kapağı
2. Karıştırma şisesi (BPA içermez)
3. Bıçak
4. Blender takımı
5. Çalıştırma düğmesi ve gösterge lambası

Kullanmadan Önce

- Cihazınızı kullanmadan önce temizlik ve bakım bölümünde anlatıldığı şekilde temizleyin. Cihazınızın motor bölümüne hasar vermemek için kullanım talimatlarına uyun.

Kullanımı

- Şişeyi en sevdiğiniz malzemelerle doldurun. Malzemeleri 600 ml. işaretini geçecek kadar doldurmadığınızdan emin olun.



- Şişenin açık olan ucu üzerinde bıçağı sabitleyin.



- Blender tabanını düz bir yüzeye

yerleřtirin ve cihazınızın elektrik fiřini prize takın.



- Bıçak bölümündeki "▲" okları taban bölümündeki oklarla aynı hizaya gelene kadar řiřeyi ters çevirin, řiřeyi yavaşça bastırarak taban kısmına yerleřtirin ve řiřeyi sadece saat yönünde çevirerek taban bölümüne kilitleyin.



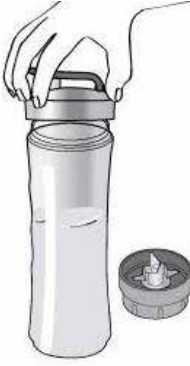
- Düğmeye basın, cihazınızın gösterge lambası yanar ve blender'iniz çalışmaya başlar. Blender'inizi durdurmak için düğmeye basmayı bırakın.



- Tüm malzemeler tamamen karıştıktan sonra blender'inizin çalışmasını durdurun ve řiřeyi saat yönünün tersi yöne doğru çevirerek taban bölümünden çıkarın.



- Hazırladığınız içeceği içmek için bıçağı içme kapağıyla deđiřtirin.



UYARI: Karıştırma şişesi kesinlikle kaynatılmamalıdır. Şişeye yüksek sıcaklıkta gıda konulmamalıdır. Kullanılan gıdaların sıcaklığı en fazla 40°C olmalıdır.

NOTLAR:

- Meyve ve sebzeleri 1.8 cm - 2.5 cm arasında bir büyüklükte eşit parçalar halinde kesin.
- Cihazınızı hamur, patates püresi, et vb. karıştırmak için kullanmayın.
- Blender’ınızda güvenli başlatma sistemi bulunur. Cihazınız, şişe taban bölümüne doğru yönde yerleştirildiği zaman çalışmaya başlayabilir.
- Şişeyi aşırı miktarda malzemeyle doldurmayın, cihazınızın motoru durursa hemen blender’ınızı kapatın. Cihazınızın elektrik fişini prizden çekin ve cihazınızın soğuması için en az 10 dakika kadar bekleyin.

UYARI: Bıçaklar çok keskin olup sökme takma işleminde plastiğinden tutun ve çok dikkatli olun.

UYARI: Bu ürün aralıklarla çalışacak şekilde tasarlanmıştır. Kısa süreli çalıştırma şekli tavsiye edilmektedir.

UYARI: Ürünü boşken çalıştırmayın.

Temizlik ve Bakım

- Güvenlik bilgileri başlığı altında anlatıldığı üzere cihazın temizlik ve bakımına başlamadan önce mutlaka cihazın fişini prizden çekin ve aksesuarlarını çıkartın.
- Elektrik çarpma tehlikesi! Taban bölümünü (Motoru bölümünü) suya daldırmayın. Nemli yumuşak bir bezle temizleyip, iyice kurulayın.
- Taban bölümü hariç diğer parçaları su ile yıkayabilirsiniz.
- Bıçakları kullandıktan sonra hemen yıkayın ve mutlaka kurutun.
- Bıçaklar çok keskin olduğu için temizlerken dikkat edin.
- Renkli gıdaların (örneğin havuç) işlenmesi sırasında cihazınızın plastik parçalarında renk değişikliği meydana gelebilir.

Sorun Giderme

Cihazınızda normal olmayan bir durum tespit ettiğinizde, aşağıdaki açıklamalar doğrultusunda sorunu çözmeye çalışabilirsiniz.

Cihazınız hala normal çalışmasına devam

etmiyorsa Vestel İletişim Merkezi ile irtibata geçiniz.

Yetkili servis listesine ve iletişim bilgilerine web sitesinden ulaşabilirsiniz.

Tüm yetkili servis bilgileri Bakanlık tarafından oluşturulan Servis Bilgi Sisteminde yer almaktadır.

SORUN	SEBEBİ	ÇÖZÜM
Cihaz çalışmıyor.	Cihazın fişi prize uygun şekilde takılmamış.	Sıkıca prize takın.
	Prizde elektrik yok.	Sigorta veya şalteri kontrol edin.
	Bıçak karıştırma şisesine tam olarak oturmamış.	Bıçağın karıştırma şisesinin açık olan ucuna kilitlendiğinden emin olun.
	Karıştırma şisesi tam takılmamış.	Bıçak bölümündeki "▲" okları taban bölümündeki oklarla aynı hizaya gelene kadar çevirdiğinizden emin olun. Şişeyi yavaşça bastırarak taban kısmına yerleştirin ve şişeyi sadece saat yönünde çevirerek taban bölümüne kitleyin.
Cihaz çalışırken motor durdu.	Şişe aşırı miktarda malzemeyle doldurulmuş olabilir.	Cihazınızın elektrik fişini prizden çekin ve cihazınızın soğuması için en az 10 dakika kadar bekleyin.

Cihazınızın Çevreye Uygun Bir Şekilde Atılması



Ürünün üzerinde veya bilgi etiketinde yer alan bu işaret, bu cihazın kullanım ömrünün sonunda diğer evsel atıklarla birlikte atılmaması gerektiğini belirtmektedir. Kontrol edilmeyen

atık imhasının çevreye ve insan sağlığına olası zararlarını önlemek için, lütfen bu cihazı diğer atık türlerinden ayırın ve malzeme kaynaklarının sürdürülebilir tekrar kullanımını desteklemek için sorumlu bir şekilde yeniden dönüşüme kazandırılmasını sağlayın. Bu cihazın çevresel olarak güvenli geri dönüştürme için nereye ve nasıl götüreceğiniz konusunda bilgi almak üzere, ürünü satın aldığınız bayi ve yerel kuruluşlarla iletişim kurun. Bu ürün, geri dönüşüm için diğer ticari atıklarla karıştırılmamalıdır.

Enerji tasarrufu için öneriler

Karıştırma şişesine ihtiyacınız kadar malzeme koyunuz, aşırı miktarda doldurmayın.

Ambalaj bilgisi

Ürünün ambalajı, geri dönüştürülebilir malzemelerden üretilmiştir. Ambalaj atığını evsel veya diğer atıklarla birlikte atmayın, yerel yönetimin belirttiği ambalaj toplama noktalarına atın.

Müşteri'nin Seçimlik Hakları

Müşteri; malın 6502 sayılı Tüketicinin Korunması Hakkında Kanun hükümleri uyarınca ayıplı olduğunun anlaşılması durumunda, ayıp daha sonra ortaya çıkmış olsa bile, malın müşteriye teslim tarihinden itibaren iki yıllık zamanaşımı süresi içinde;

- 1) Satılanı geri vermeye hazır olduğunu bildirerek sözleşmeden dönme,
- 2) Satılanı alıkoyup ayıp oranında satış bedelinden indirim isteme, seçimlik haklarından birini Satıcıya karşı;
- 3) Aşırı bir masraf gerektirmediği takdirde, bütün masrafları satıcıya ait olmak üzere satılanın ücretsiz onarılmasını isteme,
- 4) İmkân varsa, satılanın ayıpsız bir misli ile değiştirilmesini isteme, seçimlik haklarından birini ise Satıcıya, üretici veya ithalatçıya karşı kullanılabilir.

Ücretsiz onarım veya malın ayıpsız misli ile değiştirilmesinin satıcı için orantısız güçlükleri beraberinde getirecek olması hâlinde tüketici, sözleşmeden dönme veya ayıp oranında bedelden indirim haklarından birini kullanabilir.

Müşteri; şikâyet ve itirazları konusundaki başvurularını Tüketici Mahkemelerine ve Tüketici Hakem Heyetlerine yapabilir.

Cihazınızın T.C. Gümrük ve Ticaret Bakanlığı Tüketicinin Korunması ve Piyasa Gözetimi Genel Müdürlüğü'nce tespit ve ilan edilen kullanım ömrü (cihazın fonksiyonlarını yerine getirebilmesi için gerekli yedek parça bulundurma süresi) 7 yıldır.

Üretim Yeri:

Fortune-Tech Home Appliances Co., Ltd.
Adres: Joint Factory Building 2, No.21 Keji
8th Road, Tangjiawan Town Hi-Tech Zone,
Zhuhai City, Guangdong Province, Çin

Üretici/İthalatçı Firma:**Vestel Ticaret A.Ş.**

Adres : Levent 199 Büyükdere Cad.
No:199 34394 Şişli/İSTANBUL-TÜRKİYE

Tel : 0850 222 4 123

E-posta : vmh@vestel.com.tr

<http://www.vestel.com.tr/destek>

WhatsApp: 0850 222 4 123

SİZİN İÇİN BURADAYIZ!

Ürününüzü iyi günlerde kullanmanızı diliyoruz.

Bize dilediğiniz zaman aşağıdaki iletişim kanallarımızdan ulaşabilirsiniz.

Aradığınız pek çok cevabı
destekmerkezi.vestel.com.tr
internet sitemizde bulabilirsiniz.

Sorunlarla ilgili çözüm ve bilgilendirici içeriklere ulaşabilir, yetkili servis kaydı açabilir, kaydınızı takip edebilir ve ürününüze ait güncel bilgilere, teknik belgelere ve yazılımlara erişebilirsiniz.

SORULARINIZ VE ÖNERİLERİNİZ İÇİN BİZE ULAŞABİLİRSİNİZ.



GARANTİ BELGESİ

MALIN

Cinsi BLENDER
Markası VESTEL
Modeli
Seri No

SATICI FİRMANININ

Unvanı
Adresi
Tel-Faks
E-posta
Fatura Tarihi
Fatura No
Kaşe ve İmza

ALICININ

Adı, Soyadı
Adresi
Tel

Teslim Tarihi ve Yeri

Azami Tamir Süresi 20 İşgünü

Garanti Süresi 2 Yıl

Vestel Şirketler Grubu
İcra Kurulu Başkanı
ERGÜN GÜLER

ÜRETİCİ/İTHALATÇI FİRMA:

Vestel Ticaret A.Ş.
Levent 199 Büyükdere Cad. No: 199 34394
Şişli/İstanbul - Türkiye
Tel:0850 222 4 123
Web: www.vestel.com.tr/destek
E-posta: vnh@vestel.com.tr
WhatsApp: 0850 222 4 123

TÜRKİYE GENEL DAĞITICISI:

Vestel Ticaret A.Ş.
Levent 199 Büyükdere Cad. No: 199 34394
Şişli/İstanbul - Türkiye
Tel:0850 222 4 123
Web: www.vestel.com.tr/destek
E-posta: vnh@vestel.com.tr
WhatsApp: 0850 222 4 123



Zorlu Holding kuruluşudur.

VESTEL

GARANTİ ŞARTLARI

1. Garanti süresi malin teslim tarihinden itibaren başlar ve 2 yıldır.
2. Malin bütün parçaları dahil olmak üzere tamamı firmamız garantisine kapsamdadır.
3. Malin garanti süresi içerisinde arızalanması durumunda, tamirde geçen süre garanti süresine eklenir. Malin tamir süresi en fazla 20 iş günüdür. Bu süre mala ilişkin arızanın servise istasyonuna, servise istasyonunun olmaması durumunda, malin satıcısı, bayii, acentası, temsilciliği, ithalatçısı veya üreticisinin birisine bildirim tarihinden itibaren başlar. Malin arızasının, 10 iş günü içinde giderilmesini halinde; üretici veya ithalatçı, malin tamiri tamamlanmaya kadar, benzer özelliklere sahip başka bir mal tüketicinin kullanımına tahsis etmek zorundadır.
4. Malin garanti süresi içinde, gerek malzeme ve işçilik, gerekse montaj hatalarından dolayı arızalanması halinde, işçilik masraflı, değiştirilen parça bedeli ya da başka herhangi bir ad altında hiçbir ücret talep edilmeksizin tamir yapılacaktır.
5. Tüketicinin tamir hakkını kullanmasına rağmen malin;
 - a) Garanti süresi içinde tekrar arızalanması,
 - b) Tamiri için gereken azami sürenin aşılması,
 - c) Tamirinin mümkün olmadığına, yetkili servis istasyonu, satıcı, üretici veya ithalatçı tarafından bir raporla belirlenmesi, durumlarında; tüketici malin bedel (adeseini, ayp oranında bedel indirimi) veya malin aypsız misli ile değiştirilmesini satıcıdan talep edebilir. Satıcı, tüketicinin talebini reddedemez. Bu talebin yerine getirilmemesi durumunda satıcı, üretici ve ithalatçı müteselselen sorumludur.
6. Malin kullanma kılavuzunda yer alan hususlara aykırı kullanılmamasından kaynaklanan arızalar garanti kapsamı dışındadır.
7. Garanti bedesine ilgilili olarak çıkabilecek sorunlar için T.C. Gümrük ve Ticaret Bakanlığı Tüketicinin Korunması ve Piyasaya Gözetimi Genel Müdürlüğü'ne başvurulabilir.

GARANTİ YÜKÜMLÜLÜĞÜ - MÜŞTERİNİN DİKKAT ETMESİ GEREKEN HUSUSLAR

1. Garanti Belgesi üzerinde mamulün orijinal seri numarasında tahriyat yapıldığı hallerde garanti geçersizdir.
2. Garanti yükümlülüğünün geçerli olabilmesi için, VESTEL yetkili personelinin ya da yetkili servislerinden başka hiçbir kimsenin, hiçbir şekilde cihazın tamir ve tadiline müdahale etmemesi gerekmektedir.
3. Arızalı cihazın tamir yerini (chaza) kullanıldığı yer veya servis atölyesi) ve şekli yetkili servis belirler.
4. Aşağıda açıklanan koşullarda arızalı cihaz garanti kapsamına girmez:

- a) Cihazla bağlanan dış donanımdan (regülatör, kesintisiz güç kaynağı vb.) kaynaklanan arızalar,
 - b) Anormal voltaj; düğüklüğü veya fazlalığından, hatalı elektrik tesisatından, cihazın etkisine belirlenenden farklı bir sebebe girilimine bağlanmasyla oluşan arızalar,
 - c) Malin tesliminden sonraki nakiller ve yerleştirme sonucu (düşme, aşırı sarsılma, darbe vs.) oluşabilecek arızalar,
 - d) Cihazın kullanım hatalarından meydana gelen diğ ve iç yüzeylerdeki bozulma, çizilme, kırılmalar ve arızalar,
 - e) Doğru olaylarının (yıldırım, sel, su baskını, deprem, yangın vs.) yol açacağı arızalar.
- Bu gibi durumlarda arızalı cihaz, VESTEL yetkili uzmanları tarafından tamir edilecek, standart tamir ücreti alınacaktır.
5. Garanti Belgesi'nin tekemmül ettirilerek tüketiciye verilmesi sorumluluğu tüketicinin mal satın aldığı yetkili satıcı, acente ya da temsilcilerine aittir. Garanti Belgesi, satın alınan mala ilişkin faturanın tarihi ve sayısını ile seri numarasını içermek zorundadır.

MÜŞTERİNİN SEÇİMLİK HAKLARI

Müşteri; malin 6502 sayılı Tüketicinin Korunması Hakkında Kanun hükümleri uyarınca ayıplı olduğunun anlaşılması durumunda, ayp daha sonra ortaya çıkmış olsa bile, malın müşteriye teslim tarihinden itibaren iki yıllık zamanasımı süresi içinde;

1. Satılanı geri vermeğe hazır olduğunu bildirerek sözleşmeden dönme,
2. Satılanı alıkoyp ayp oranında satış bedelinden indirim isteme, seçilmiş haklamadan birini Satıcıya karşı;
3. Aşırı bir masraf gerektirmediği takdirde, bütün masrafları satıcıya ait olmak üzere satılanın ücretsiz onarılmasını isteme,
4. İnkın varsa, satılanın aypsız bir misli ile değiştirilmesini isteme, seçilmiş haklamadan birini ise Satıcıya, üretici veya ithalatçıya karşı kullanabilir.

Ücretsiz onarım veya malin aypsız misli ile değiştirilmesinin satıcı için oranstiz güçlükleri beraberinde getirecek olması halinde tüketici, sözleşmeden dönme veya ayp oranında bedelden indirim haklarından birini kullanabilir.

Müşteri; şikâyet ve itirazları konusundaki başvurularını Tüketici Mahkemelerine ve Tüketici Hakem Heyetlerine yapabilir.

Vestel için kişisel verilerinizi korumak önemlidir. Resmi internet sitemizde yayınladığımız Aydınlatma Metni (<https://www.vestel.com.tr/content/kisselverilerilasilenmesi>) ile bu süreçte sizlerden topladığımız kişisel verilerle ilişkin detaylı bilgilere ulaşabilirsiniz.

VESTEL



Zorlu Holding kuruluşudur.

0850 222 4 123
www.vestel.com.tr



Cihazınızın T.C. G mr k ve Ticaret Bakanlıđı T keticinin Korunması ve Piyasa G zetimi Genel M d rl đ 'nce tespit ve ilan edilen kullanım  mr  (cihazın fonksiyonlarını yerine getirebilmesi i in gerekli yedek par a bulundurma s resi) **7** yıldır.



Geri d n şt r lebilir kađıt kullanarak dođaya katkımızı s rd r yoruz.

 RETİCİ/İTHALATCI FİRMA:

Vestel Ticaret A.Ő.
Levent 199 B y kdere Cad. No: 199 34394
ŐiŐli/İstanbul - T rkiye
Tel: 0850 222 4 123
Web: www.vestel.com.tr/destek
E-posta: vmh@vestel.com.tr
WhatsApp: 0850 222 4 123



Zorlu Holding kuruluŐudur.